



Meccanica

CREMONINI

GIUNTI FERRARI

CATALOGO 2025





Siamo orgogliosi di raccontarvi la nostra storia, che inizia nel lontano 1906. Fondata come una piccola bottega artigianale, siamo nati come maniscalchi, un mestiere tradizionale che richiedeva tecnica, dedizione e un profondo rispetto per i materiali e per il lavoro manuale. Da allora, pur rimanendo una realtà familiare e di piccole dimensioni, siamo cresciuti fino a diventare un'azienda di quinta generazione, mantenendo intatti i valori di artigianalità e attenzione al dettaglio che ci hanno sempre contraddistinto. Con il passare delle generazioni, la nostra azienda ha saputo adattarsi alle esigenze del mercato, integrando

tecnologie moderne senza mai perdere di vista l'essenza del lavoro artigianale. La nostra esperienza e passione ci hanno permesso di affrontare le sfide del tempo, restando fedeli alle nostre radici, ma con uno sguardo sempre rivolto al futuro. Oggi, come ieri, mettiamo il cuore in ogni progetto, offrendo soluzioni su misura per i nostri clienti, con la stessa cura e dedizione che i nostri fondatori mettevano nel loro lavoro oltre un secolo fa. Siamo più di una semplice azienda: siamo una storia di famiglia che continua da cinque generazioni, con la passione di chi crede che ogni dettaglio faccia la differenza.

Costruiamo con passione



Meccanica Cremonini è un punto di riferimento nella progettazione e produzione di motopompe ed elettropompe, destinate a un'ampia gamma di applicazioni nei settori agricolo, industriale ed edile. Con decenni di esperienza nel settore, supportiamo anche le attività di protezione civile e pronto intervento, offrendo soluzioni certificate e omologate, progettate per affrontare le condizioni più critiche, grazie all'utilizzo di pompe centrifughe e autoadescanti di alta qualità. Il nostro impegno va oltre la semplice produzione: realizziamo internamente oltre il 90% dei componenti, garantendo un controllo diretto su ogni fase del processo, della progettazione alla costruzione

finale. Ciò ci consente di combinare la tradizione dell'artigianato italiano con l'innovazione tecnologica, per sviluppare prodotti che rispondano ai più elevati standard qualitativi e normativi. Offriamo inoltre un servizio di assistenza post-vendita completo e tempestivo, per garantire la massima soddisfazione del cliente e una lunga durata operativa delle nostre macchine. La nostra missione è portare il valore del Made in Italy nel mondo, offrendo soluzioni su misura che si distinguono per affidabilità, robustezza e prestazioni superiori, rispondendo con flessibilità alle esigenze di un mercato in continua evoluzione.

COSA PUOI TROVARE DA NOI

INDUSTRIA

- Studio e progettazione macchine con relazione tecnica
- Costruzione e installazione macchinari
- Costruzione e installazione carpenteria piccola e media
- Manutenzione impianti
- Lavorazioni di cesoiatura e piega lamiere
- Lavorazioni con macchine utensili

AGRICOLTURA

- Motopompe irrigazione, antibrina, liquame, fertirrigazione, microirrigazione
- Motofrizioni per essiccatoi, pompe verticali, molini, frantoi
- Elettropompe irrigazione
- Gruppi combinati (per doppio utilizzo)
- Basamenti pompe
- Irrigatori (Ns. produzione e multimarca)
- Impianti filtrazione
- Accessori irrigazione
- Riparazione pompe e irrigatori
- Installazione pompe verticali
- Manutenzioni macchinari agricoli

EDILIZIA - PROTEZIONE CIVILE

- Motopompe autoadescanti per acque sporche e con solidi
- Gruppi elettrogeni
- Gruppi spinta antincendio
- Torri faro
- Macchine pronto intervento
- Gruppi combinati (per doppio utilizzo)
- Allestimento carrelli ad appendice
- Accessori per pronto emergenza


Tutte le macchine sono fornite con relativa relazione tecnica, manuale d'uso e di manutenzione e sono conformi alle direttive CEE.




GIUNTI GREZZI

GIUNTO SFERICO CON GUARNIZIONE	
50	01131
60	01132
80	01133
100	01134
120	01135
150	01136

GIUNTO SFERICO A 2 MANIGLIE E 3 GANCI GREZZO	
50	01164
60	01137
80	01138
100	01139
120	01140
150	01141

CONTROSFERA	
50	01142
60	01143
80	01144
100	01145
120	01146
150	01147

CONTROSFERA A 2 MANIGLIE E 3 GANCI GREZZO	
50	01148
60	01149
80	01150
100	01151
120	01152
150	01153


SFERA CON ANELLO GREZZO	
50	01154
60	01155
80	01156
100	01157
120	01158
150	01159

GUARNIZIONE IN GOMMA	
50	01839
60	01840
80	01841
100	01842
120	01843
150	01844


GIUNTI GREZZI


DERIVAZIONE SFERA A SALDARE	
60	01160
80	01161
100	01162
120	01163

CURVE


CURVA PORTAGOMMA A 90° CON MASCHIO SFERICO - ZINCATO	
60	01499
80	01500
100	01501
120	01502
150	01503


CURVA PORTAGOMMA A 90° CON SEMIGIUNTO SFERICO FEMMINA - ZINCATO	
60	01504
80	01505
100	01506
120	01507
150	01508

CURVA A 90° MASCHIO E FEMMINA A DUE GANCI - ZINCATA	
50	01509
60	01510
80	01511
100	01512
120	01513
150	01514

CURVA A 90° MASCHIO E FEMMINA A TRE GANCI - ZINCATA	
50	01515
60	01516
80	01517
100	01518
120	01519
150	01520

CURVE


CURVA A 45° MASCHIO E FEMMINA A DUE GANCI - ZINCATO	
50	01521
60	01522
80	01523
100	01524
120	01525
150	01526

CURVA A 45° MASCHIO E FEMMINA A TRE GANCI - ZINCATO	
50	01527
60	01528
80	01529
100	01530
120	01531
150	01532

COLLO A CIGNO

COLLO DI CIGNO SFERICO FEMMINA FERRARI A 3 GANCI E RAPIDO FEMMINA A BICCHIERE ZINCATO	
60	01663
80	01664
100	01665
120	01666
150	01667

COLLO DI CIGNO SFERICO ZINCATO	
60	01671
80	01672
100	01673
120	01674
150	01675


COLLO DI CIGNO SFERICO FEMMINA FERRARI A 3 GANCI E RAPIDO FEMMINA A BICCHIERE ZINCATO - SERIE LUNGA	
100	01668
120	01669
150	01670

COLLO DI CIGNO SFERICO SERIE LUNGA PER MOTOPOMPA ZINCATO	
100	01676
120	01677
150	01678

VALVOLA DI FONDO

VALVOLA DI FONDO CON ATTACCO SFERICO MASCHIO - ZINCATO		
60	01216	
80	01217	
100	01218	
120	01219	
150	01220	

VALVOLA DI FONDO CON SEMIGIUNTO SFERICO FEMMINA		
60	01221	
80	01222	
100	01223	
120	01224	
150	01225	

VALVOLA DI FONDO CON GIUNTO SFERICO MASCHIO E PROLUNGA ZINCATA			
L= 2MT	60	01231	
L= 2MT	80	01232	
L= 2MT	100	01233	
L= 2MT	120	01234	
L= 2MT	150	01235	
L= 3MT	60	01236	
L= 3MT	80	01237	
L= 3MT	100	01238	
L= 3MT	120	01239	
L= 3MT	150	01240	


VALVOLA DI FONDO CON CURVA 45° TUBO PROLUNGA E GIUNTO SFERICO MASCHIO			
L= 2MT	60	01679	
L= 2MT	80	01680	
L= 2MT	100	01241	
L= 2MT	120	01242	
L= 2MT	150	01243	
L= 2MT	150X120	01244	
L= 3MT	100	01245	
L= 3MT	120	01246	
L= 3MT	150	01247	
L= 3MT	150X120	01248	


VALVOLA DI FONDO CON CURVA 45° E SEMIGIUNTO SFERICO MASCHIO - ZINCATO		
60	01226	
80	01227	
100	01228	
120	01229	
150	01230	

CANOTTI

CANOTTO CON SFERA - ZINCATO	
50	01249
60	01250
80	01251
100	01252
120	01253
150	01254
120X100	01255

CANOTTO FEMMINA A 3 GANCI - ZINCATO	
60	01256
80	01257
100	01258
120	01259
150	01260
-	-
-	-

CANOTTO MASCHIO A 3 BORDINI ZINCATO	
50	01261
60	01262
80	01263
100	01264
120	01265
150	01266
120X100	01267

CANOTTO FEMMINA - ZINCATO	
50	01268
60	01269
80	01270
100	01271
120	01272
150	01273
120X100	01274



CANOTTO FILETTATO CON CONTROSFERA A 3 GANCI - ZINCATO	
80X3"	01375
100X3"1/2	01376
100X4"	01377
120x3"	05918
120X3"1/2	01378
120X4"	01379
120X5"	05919
150X5"	01380
150X6"	01381
-	-

CANOTTO PE SFERICO MASCHIO - ZINCATO	
40X60	01623
50X60	01624
63X60	01625
63X80	01626
75X60	01627
75X80	01628
90X80	01629
90X100	01630
110X100	01631
110X120	01632


CANOTTI


CANOTTO FILETTATO CON SFERA - ZINCATO		CANOTTO FILETTATO ZINCATO CON GIUNTO FEMMINA A 2 GANCI	
50X1"	01333	50X1"	01354
50X1"1/4	01334	50X1"1/4	01355
50X1"1/2	01335	50X1"1/2	01356
50X2"	01336	50X2"	01357
60X1"	01337	60X1"	01358
60X1"1/4	01338	60X1"1/4	01359
60X1"1/2	01339	60X1"1/2	01360
60X2"	01340	60X2"	01361
60X2"1/2	01341	60X2"1/2	01362
60X3"	01342	60X3"	01363
80x2" 1/2	05914	80x2" 1/2	05916
80X3" 1/2	01343	80X3" 1/2	01364
80X4"	01344	80X4"	01365
100X2"	01345	100X2"	01366
100X3"	01346	100X3"	01367
100X3" 1/2	01347	100X3" 1/2	01368
100X4"	01348	100X4"	01369
120X3"1/2	01349	120X3"1/2	01370
120X4"	01350	120X4"	01371
120X5"	01351	120X5"	01372
150X5"	01352	150X5"	01373
150X6"	01353	150X6"	01374


CANOTTI

CANOTTO FILETTATO CON MANICOTTO E GIUNTO MASCHIO ZINCATO		CANOTTO FILETTATO CON MANICOTTO FEMMINA E GIUNTO FEMMINA A 2 GANCI ZINCATO	
50X1"	01382	50X1"	01403
50X1X"1/4	01383	50X1X"1/4	01404
50X1"1/2	01384	50X1"1/2	01405
50X2"	01385	50X2"	01406
60X1"	01386	60X1"	01407
60X1"1/4	01387	60X1"1/4	01408
60X1"1/2	01388	60X1"1/2	01409
60X2"	01389	60X2"	01410
60X2"1/2	01390	60X2"1/2	01411
60X3"	01391	60X3"	01412
80X3"1/2	01392	80X3"1/2	01413
80X4"	01393	80X4"	01414
100X2"	01394	100X2"	01415
100X3"	01395	100X3"	01416
100X3"1/2	01396	100X3"1/2	01417
100X4"	01397	100X4"	01418
120X3"1/2	01398	120X3"1/2	01419
120X4"	01399	120X4"	01420
120X5"	01400	120X5"	01421
150X5"	01401	150X5"	01422
150X6"	01402	150X6"	01423

RACCORDI FLANGIATI


RACCORDO FLANGIATO CON GIUNTO FEMMINA A 2 GANCI COMPLETO	
DN 65X60	01289
DN 65X80	01290
DN 65X100	01291
DN 80X80	01292
DN 80X100	01293
DN 80X120	01294
DN 80X150	01295
DN 100X100	01296
DN 100X120	01297
DN 100X150	01298
DN 125X100	01299
DN 125X120	01300
DN 125X150	01301
DN 150X150	01302

RACCORDO FLANGIATO CON GIUNTO FEMMINA A 3 GANCI COMPLETO	
DN 65X60	01303
DN 65X80	01304
DN 65X100	01305
DN 80X80	01306
DN 80X100	01307
DN 80X120	01308
DN 80X150	01309
DN 100X100	01310
DN 100X120	01311
DN 100X150	01312
DN 125X100	01313
DN 125X120	01314
DN 125X150	01315
DN 150X150	01316

RACCORDO FLANGIATO CON SARACINESCA E GIUNTO MASCHIO COMPLETO	
DN 65X2"X60	01317
DN 80X3"X80	01318
DN 80X4"X100	01319
DN 80X4"X120	01320
DN 100X4"X120	01321
DN 100X4"X150	01322
DN 125X5"X120	01323
DN 125X5"X150	01324


RACCORDO FLANGIATO CON SARACINESCA E GIUNTO FEMMINA COMPLETO	
DN 65X2"X60	01325
DN 80X3"X80	01326
DN 80X4"X100	01327
DN 80X4"X120	01328
DN 100X4"X120	01329
DN 100X4"X150	01330
DN 125X5"X120	01331
DN 125X5"X150	01332

RACCORDI FLANGIATI


RACCORDO FLANGIATO CON GIUNTO MASCHIO COMPLETO	
DN 65X60	01275
DN 65X80	01276
DN 65X100	01277
DN 80X80	01278
DN 80X100	01279
DN 80X120	01280
DN 80X150	01281
DN 100X100	01282
DN 100X120	01283
DN 100X150	01284
DN 125X100	01285
DN 125X120	01286
DN 125X150	05934
DN 150X120	01287
DN 150X150	01288


RACCORDI

RACCORDO A CROCE CON DUE FILETTI	
60X1"1/2X1"1/2X60	01451
60X2"X2"X60	01452
80X1"1/2X1"1/2X80	01453
80X2"X2"X80	01454
100X1"1/2X1"1/2X100	01455
100X2"X2"X100	01456
100X3"X3"X100	01457
120X3"X3"X120	01458
150X3"X3"X150	01459

RACCORDO A "R"	
50	01533
60	01534
80	01535
100	01536
120	01537
150	01538
-	-
-	-
-	-


RACCORDI

RACCORDO A "T"	
50	01539
60	01540
80	01541
100	01542
120	01543
150	01544

RACCORDO A CROCE	
50	01545
60	01546
80	01547
100	01548
120	01549
150	01550

RIDUZIONE SFERICA MASCHIO E FEMMINA - ZINCATO	
80 x 60	01554
100 x 60	01555
100 x 80	01556
120 x 60	01557
120 x 80	01558
120 x 100	01559
150 x 80	01560
150 x 100	01561
150 x 120	01562

MAGGIORAZIONE SFERICA MASCHIO E FEMMINA - ZINCATO	
60x80	01564
60 x 100	01565
60 x 120	01566
80 x 100	01567
80 x 120	01568
80 x 150	01569
100 x 120	01570
100 x 150	01571
120 x 150	01572

RACCORDO A "Y" SFERICO F.M.M. ZINCATO	
100	01551
120	01552
150	01553
-	-
-	-

INVERSO DI LINEA CON GIUNTO FERRARI FEMMINA E GIUNTO NEOROTO FEMMINA	
60	01587
80	01588
100	01589
120	01590
150	01591


RACCORDI

SARACINESCA DI LINEA M-F	
50 x 1"1/2 x 50	01574
60 x 2" x 60	01575
80 x 3" x 80	01576
100 x 3"1/2 x 100	01577
100 x 4" x 100	01578
120 x 4" x 120	01579
120 x 5" x 120	01580
150 x 5" x 150	01581

VALVOLA DI RITEGNO DI LINEA	
60X2"X60	01582
80X3"X80	01583
100X4"X100	01584
120X4"X120	01585
150X5"X150	01586
-	
-	
-	

INVERTITORE FEMMINA / FEMMINA	
120X120	01592
100X100	01593
150X150	01594


INVERTITORE MASCHIO / MASCHIO	
120X120	01595
150X150	01596
100X100	01597


RACCORDO FLANGIATO PER IRRIGATORE	
80	01701
100	01702
120	01703


RACCORDO FILETTATO PER ASTA	
80X2"	01704
100X3"	01705
120X3"	01706

GIUNTO PER ASTA	
48X1"1/2	01707

TAPPI


TAPPO FEMMINA A 2 GANCI	
	
60	01598
80	01599
100	01600
120	01601
150	01602

TAPPO FEMMINA A 3 GANCI	
	
100	01603
120	01604
150	01605
-	-
-	-

TAPPO F.CON FILETTO M O F LUNGH. 50 MM	
	
100X3/4"	01708
120X3/4"	01709
150X3/4"	01710

TAPPO TERMINALE PER DERIVAZIONE LUCCHETTABILE	
	
80	01611
100	01612
120	01613

TAPPO MASCHIO	
	
48	01711
60	01606
80	01607
100	01608
120	01609
150	01610
-	-
-	-
-	-


PROLUNGA DI MANDATA PORTA IRRIGATORE CON GIUNTO SFERICO FEMMINA A DUE GANCI		
		
L= 25 CM	60	01614
L= 25 CM	80	01615
L= 25 CM	100	01616
L=50 CM	60	01617
L=50 CM	80	01618
L=50 CM	100	01619
L=100 CM	60	01620
L=100 CM	80	01621
L=100 CM	100	01622

DERIVAZIONI

DERIVAZIONE VERTICALE A SE STANTE CON USCITA MASCHIO O FEMMINA	
60X60X60	01428
80X60X80	01429
80X80X80	01430
100X60X100	01431
100X80X100	01432
100X100X100	01433
120X120X120	01434
150X150X150	01435
120X100X120	01436
150X120X150	01437

DERIVAZIONE VERTICALE A SE STANTE F-F-M	
60X60X60	01438
80X60X80	01439
80X80X80	01440
100X60X100	01441
100X80X100	01442
100X100X100	01443
120X120X120	01444
150X150X150	01445
120X100X120	01446
150X120X150	01447


DERIVAZIONE SALDATA ALLA TUBAZIONE ZINCATA	
60	01424
80	01425
100	01426
120	01427

DERIVAZIONE VERTICALE A SE STANTE CON USCITA A BICCHIERE	
100X100X100	01448
120X100X120	01449
100X60X100	01450
-	-

DERIVAZIONI

DERIVAZIONE LATERALE A SE STANTE CON RACCORDO FILETTATO MASCHIO		DERIVAZIONE VERTICALE A SE STANTE CON FILETTO	
50X1"X50	01460	50X1"X50	01482
60X1"X60	01461	60X1"1/4X60	01483
60X1"1/2X60	01462	60X1"1/2X60	01484
60X1"1/4X60	01463	60X2"X60	01485
60X2"X60	01464	80X1"X80	01486
80X1"X80	01465	80X1"1/4X80	01487
80X1"1/2X80	01466	80X1"1/2X80	01488
80X1"1/4X80	01467	80X2"X80	01489
80X2"X80	01468	100X1"X100	01490
80X3"X80	01469	100X1" 1/4X100	01491
100X1"X100	01470	100X1"1/2X100	01492
100X1"1/2X100	01471	100X2"X100	01493
100X1"1/4X100	01472	100X3"X100	01494
100X2"X100	01473	100X4"X100	01495
100X3"X100	01474	120X2"X120	01496
100X3" 1/2X100	01475	120X3"X120	01497
100X4"X100	01476	120X4"X120	01498
120X2"X120	01477	-	-
120X3"X120	01478	-	-
120X3"1/2X120	01479	-	-
120X4"X120	01480	-	-
150X5"X150	01481	-	-

PROLUNGHE

PROLUNGA POMPA - IRRIGATORE		
L=20 CM	80X80	01712
L=20 CM	100X100	01713
L=20 CM	120X100	01714
L=20 CM	120X120	01715
L=40 CM	80X80	01716
L=40 CM	100X100	01717
L=40 CM	120X100	01718
L=60 CM	80X80	01719
L=60 CM	100X100	01720
L=60 CM	120X100	01721

PROLUNGA FILETTATA PER ASTA H: 5,00 M	
100X1"1/4	01725
100X1"1/2	01726
120X1"1/4	01727
120X1"1/2	01728
-	-
-	-
-	-
-	-
-	-
-	-

PROLUNGA FXF PER ASTA H.5,00 M		
100X100	01722	
120X100	01723	
120X120	01724	

PROLUNGA CON GIUNTINO Ø48	
500 MM	01729
1000 MM	01730
1500 MM	01731

COLONNETTE E SEMIGIUNTO

COLONNETTA CON TRE PIEDI E GIUNTINO DA 1"1/2		
L=2,00 M	60	01738
L=2,00 M	80	01739
L=2,00 M	100	01740
L=2,5 M	60	01741
L=2,5 M	80	01742
L=2,5 M	100	01743
L=3,00 M	60	01744
L=3,00 M	80	01745
L=3,00 M	100	01746

SEMIGIUNTO F. Ø48 A FILETTO INTERNO	
1"1/4	01747
1"1/2	01748
2"	01749
-	-
-	-
-	-
-	-
-	-
-	-



COLONNETTA CON TRE PIEDI E NIPPLO DA 1"1/2 H. 1M	
60	01732
80	01733
100	01734



COLONNETTA CON TRE PIEDI E GIUNTINO DA 1" 1/2 H. 1 M	
60	01735
80	01736
100	01737



COLONNETTE



L= 1,00 M	80X80	01750
L= 1,00 M	100X80	01751
L= 1,00 M	100X100	01752
L= 1,00 M	120X120	01753
L= 2,00 M	80X80	01754
L= 2,00 M	100X80	01755
L= 2,00 M	100X100	01756
L= 3,00 M	80X80	01757
L= 3,00 M	100X80	01758
L= 3,00 M	100X100	01759



L= 1,00 M	80X80	01770
L= 1,00 M	100X80	01771
L= 1,00 M	100X100	01772
L= 1,00 M	120X120	01773
L= 2,00 M	80X80	01774
L= 2,00 M	100X80	01775
L= 2,00 M	100X100	01776
L= 3,00 M	80X80	01777
L= 3,00 M	100X80	01778
L= 3,00 M	100X100	01779

COLONNETTA CON TRE PIEDI E NIPPOLO DA 12 1/2 E SARACINESCA DI CHIUSURA

60	01760
80	01761
100	01762


COLONNETTA CON TRE PIEDI E GIUNTINO DA 1"1/2 E SARACINESCA DI CHIUSURA


60	01763
80	01764
100	01765

COLONNETTE

<p>COLONNINA DA GIARDINO A PUNTALI FISSI</p>	
<p>1/2"</p>	<p>01766</p>
<p>3/4"</p>	<p>01767</p>
<p>1"</p>	<p>01768</p>
<p>1"1/4</p>	<p>01769</p>

TUBAZIONI ZINCATE

TUBO COMPLETO DI GUARNIZIONE CON GIUNTO SFERICO 2 GANCI - ZINCATO		
L=6,00 M	50	01165
L=6,00 M	60	01166
L=6,00 M	80	01167
L=6,00 M	100	01168
L=6,00 M	120	01169
L=6,00 M	150	01170
L=5,00 M	50	01171
L=5,00 M	60	01172
L=5,00 M	80	01173
L=5,00 M	100	01174
L=5,00 M	120	01175
L=5,00 M	150	01176
L=4,00 M	50	01177
L=4,00 M	60	01178
L=4,00 M	80	01179
L=4,00 M	100	01180
L=4,00 M	120	01181
L=4,00 M	150	01182

TUBO COMPLETO DI GUARNIZIONE CON GIUNTO SFERICO 2 GANCI - ZINCATO		
L=3,00 M	60	01183
L=3,00 M	80	01184
L=3,00 M	100	01185
L=3,00 M	120	01186
L=3,00 M	150	01187
L=2,00 M	60	01188
L=2,00 M	80	01189
L=2,00 M	100	01190
L=2,00 M	120	01191
L=2,00 M	150	01192
L=1,00 M	60	01193
L=1,00 M	80	01194
L=1,00 M	100	01195
L=1,00 M	120	01196
L=1,00 M	150	01197
-	-	-
-	-	-
-	-	-

TUBAZIONI ZINCATE, IN GOMMA A PN 10



L=6,00 M	100	01198
L=6,00 M	120	01199
L=6,00 M	150	01200
L=5,00 M	100	01201
L=5,00 M	120	01202
L=5,00 M	150	01203
L=4,00 M	100	01204
L=4,00 M	120	01205
L=4,00 M	150	01206
L=3,00 M	100	01207
L=3,00 M	120	01208
L=3,00 M	150	01209
L=2,00 M	100	01210
L=2,00 M	120	01211
L=2,00 M	150	01212
L=1,00 M	100	01213
L=1,00 M	120	01214
L=1,00 M	150	01215



L=2,00 M	60	01780
L=2,00 M	80	01781
L=2,00 M	100	01782
L=2,00 M	120	01783
L=2,00 M	150	01784
L=3,00 M	60	01785
L=3,00 M	80	01786
L=3,00 M	100	01787
L=3,00 M	120	01788
L=3,00 M	150	01789
-	-	-
-	-	-
-	-	-
-	-	-
-	-	-
-	-	-
-	-	-
-	-	-
-	-	-


TUBAZIONI IN GOMMA A PN 10


TUBO IN GOMMA PN 10 PER ASPIRAZIONE CON GIUNTI SFERICI F/F A 3 GANCI		
L=2,00 M	60	01845
L=2,00 M	80	01846
L=2,00 M	100	01847
L=2,00 M	120	01848
L=2,00 M	150	01849
L=3,00 M	60	01850
L=3,00 M	80	01851
L=3,00 M	100	01852
L=3,00 M	120	01853
L=3,00 M	150	01854

TUBO IN GOMMA PN 10 PER ASPIRAZIONE CON GIUNTI SFERICI M/F		
L=2,00 M	60	01790
L=2,00 M	80	01791
L=2,00 M	100	01792
L=2,00 M	120	01793
L=2,00 M	150	01794
L=3,00 M	60	01795
L=3,00 M	80	01796
L=3,00 M	100	01797
L=3,00 M	120	01798
L=3,00 M	150	01799



TUBAZIONI IN PVC PER ASPIRAZIONE


TUBO PVC PER ASPIRAZIONE CON GIUNTI SFERICI F/F		
		
L=2,00 M	60	01800
L=2,00 M	80	01801
L=2,00 M	100	01802
L=2,00 M	120	01803
L=2,00 M	150	01804
L=3,00 M	60	01805
L=3,00 M	80	01806
L=3,00 M	100	01807
L=3,00 M	120	01808
L=3,00 M	150	01809

TUBO PVC PER ASPIRAZIONE CON GIUNTI SFERICI M/F		
		
L=2,00 M	60	01810
L=2,00 M	80	01811
L=2,00 M	100	01812
L=2,00 M	120	01813
L=2,00 M	150	01814
L=3,00 M	60	01815
L=3,00 M	80	01816
L=3,00 M	100	01817
L=3,00 M	120	01818
L=3,00 M	150	01819

TUBO PVC PER ASPIRAZIONE CON GIUNTI SFERICI M/F 3 GANCI		
L=2,00 M	60	01681
L=2,00 M	80	01682
L=2,00 M	100	01683
L=2,00 M	120	01684
L=2,00 M	150	01685
L=3,00 M	60	01686
L=3,00 M	80	01687
L=3,00 M	100	01688
L=3,00 M	120	01689
L=3,00 M	150	01690

TUBO PVC PER ASPIRAZIONE CON GIUNTI SFERICI F/F 3 GANCI		
L=2,00 M	60	01691
L=2,00 M	80	01692
L=2,00 M	100	01693
L=2,00 M	120	01694
L=2,00 M	150	01695
L=3,00 M	60	01696
L=3,00 M	80	01697
L=3,00 M	100	01698
L=3,00 M	120	01699
L=3,00 M	150	01700

MANICHETTA IN GOMMA DI MANDATA A 20 BAR

MANICHETTA DI MANDATA A 20 BAR COMPLETA DI GIUNTI F-F			MANICHETTA DI MANDATA A 20 BAR COMPLETA DI GIUNTI M-F		
					
L=5,00 M	60	05816	L=5,00 M	60	01869
L=5,00 M	80	01820	L=5,00 M	80	01870
L=5,00 M	100	01821	L=5,00 M	100	01871
L=5,00 M	120	01822	L=5,00 M	120	01872
L=5,00 M	150	01823	L=5,00 M	150	01873
L=4,00 M	60	01824	L=4,00 M	60	01864
L=4,00 M	80	01825	L=4,00 M	80	01865
L=4,00 M	100	01826	L=4,00 M	100	01866
L=4,00 M	120	01827	L=4,00 M	120	01867
L=4,00 M	150	01828	L=4,00 M	150	01868
L=3,00 M	60	01829	L=3,00 M	60	01859
L=3,00 M	80	01830	L=3,00 M	80	01860
L=3,00 M	100	01831	L=3,00 M	100	01861
L=3,00 M	120	01832	L=3,00 M	120	01862
L=3,00 M	150	01833	L=3,00 M	150	01863
L=2,00 M	60	01834	L=2,00 M	60	01874
L=2,00 M	80	01835	L=2,00 M	80	01855
L=2,00 M	100	01836	L=2,00 M	100	01856
L=2,00 M	120	01837	L=2,00 M	120	01857
L=2,00 M	150	01838	L=2,00 M	150	01858

TUBAZIONE OROFLEX

TUBAZIONE OROFLEX 10



L= 25,00 M	80	05405
L= 25,00 M	100	05408
L= 25,00 M	120	05411
L= 25,00 M	150	05414
L= 25,00 M	200	05417
L= 50,00 M	80	05406
L= 50,00 M	100	05409
L= 50,00 M	120	05412
L= 50,00 M	150	05415
L= 50,00 M	200	05418
L= 100,00 M	80	05407
L= 100,00 M	100	05410
L= 100,00 M	120	05413
L= 100,00 M	150	05416
L= 100,00 M	200	05419

TUBAZIONE OROFLEX 10 CON GIUNTO MASCHIO E FEMMINA - ANFOR



L= 25,00 M	80	04807
L= 25,00 M	100	04810
L= 25,00 M	120	04813
L= 25,00 M	150	04816
L= 25,00 M	200	04819
L= 50,00 M	80	04808
L= 50,00 M	100	04811
L= 50,00 M	120	04814
L= 50,00 M	150	04817
L= 50,00 M	200	04820
L= 100,00 M	80	04809
L= 100,00 M	100	04812
L= 100,00 M	120	04815
L= 100,00 M	150	04818
L= 100,00 M	200	04821

TUBAZIONE OROFLEX

TUBAZIONE OROFLEX 20			TUBAZIONE OROFLEX 20 CON GIUNTO MASCHIO E FEMMINA ANFOR		
					
L= 25,00 M	100	05420	L= 25,00 M	100	04822
L= 25,00 M	120	05423	L= 25,00 M	120	04825
L= 25,00 M	150	05426	L= 25,00 M	150	04828
L= 50,00 M	100	05421	L= 50,00 M	100	04823
L= 50,00 M	120	05424	L= 50,00 M	120	04826
L= 50,00 M	150	05427	L= 50,00 M	150	04829
L= 100,00 M	100	05422	L= 100,00 M	100	04824
L= 100,00 M	120	05425	L= 100,00 M	120	04827
L= 100,00 M	150	05428	L= 100,00 M	150	04830

TUBAZIONE OROFLEX

TUBAZIONE OROFLEX DRAG			TUBAZIONE OROFLEX DRAG CON GIUNTO MASCHIO E FEMMINA ANFOR		
					
L= 25,00 M	100	05323	L= 25,00 M	100	04831
L= 25,00 M	120	05326	L= 25,00 M	120	04834
L= 25,00 M	150	05329	L= 25,00 M	150	04837
L= 50,00 M	100	05324	L= 50,00 M	100	04832
L= 50,00 M	120	05327	L= 50,00 M	120	04835
L= 50,00 M	150	05330	L= 50,00 M	150	04838
L= 100,00 M	100	05325	L= 100,00 M	100	04833
L= 100,00 M	120	05328	L= 100,00 M	120	04836
L= 100,00 M	150	05331	L= 100,00 M	150	04839

TUBAZIONE SUNNY HOSE
TUBAZIONE SUNNY HOSE


L= 5,00 M	60	05821
L= 5,00 M	80	05825
L= 5,00 M	100	05829
L= 5,00 M	120	05833
L= 5,00 M	150	05837
L= 5,00 M	200	05841
L= 10,00 M	60	05822
L= 10,00 M	80	05826
L= 10,00 M	100	05830
L= 10,00 M	120	05834
L= 10,00 M	150	05838
L= 10,00 M	200	05842
L= 15,00 M	60	05823
L= 15,00 M	80	05827
L= 15,00 M	100	05831
L= 15,00 M	120	05835
L= 15,00 M	150	05839
L= 15,00 M	200	05843
L= 20,00 M	60	05824
L= 20,00 M	80	05828
L= 20,00 M	100	05832
L= 20,00 M	120	05836
L= 20,00 M	150	05840
L= 20,00 M	200	05844



WWW.MECCANICACREMONINI.IT



ASSISTENZA +39 351-7504418



IL TUO PARERE CONTA! SCANSIONA
E LASCIACI UNA RECENSIONE



Sede legale : Via Cadè, 14
46037 Cadè di Roncoferraro (MN) - ITALIA
Tel. +39 0376229122